

«СОГЛАСОВАНО»

Начальник отдела
ГИБДД МО МВД
России «Шушенский»
майор полиции



А.А. Бизяев

2024 год

«УТВЕРЖДАЮ»

Заведующий МБДОУ « Ойский
детский сад общеразвивающего вида
с приоритетным осуществлением
деятельности по познавательно-
речевому направлению развития
детей»



Т.В.Кучинская

2024 год

ПАСПОРТ

дорожной безопасности

муниципального бюджетного дошкольного образовательного учреждения

« Ойский детский сад общеразвивающего вида с приоритетным

осуществлением деятельности по познавательно-речевому направлению

развития детей»

п. Ойский

Опись накопительного дела

№ п/п	Наименование документа	страница
01	Титульный лист	1
02	Опись	2
03	Общие сведения	3-4
04	Информация об образовательном учреждении	4
05	Приказ о назначении ответственного	5
06	Схема безопасного маршрута	6
07	План работы	7-11
08	Фото уголка дорожной безопасности	12-13
09	Акт обследования	14-16

Всего в опись внесено девять документов, на 16 листах,
(прописью)

 листов из дела изъято, взамен их подшито
(прописью и цифрами)

справок-заместителей.

Опись составила: заведующая МБДОУ Кучинская Т.В.
(должность, ф.и.о. сотрудника,

 2024 год

Общие сведения

муниципальное бюджетное дошкольное образовательное учреждение
« Ойский детский сад общеразвивающего вида с приоритетным
осуществлением деятельности по познавательно-речевому направлению
развития детей»

(Наименование ОУ)

Тип ОУ : дошкольное образовательное учреждение

Юридический адрес ОУ: 662830, Красноярский край, Ермаковский район,
посёлок Ойский переулок Майский № 3

Фактический адрес ОУ: 662830, Красноярский край, Ермаковский район,
посёлок Ойский переулок Майский № 3

Руководители ОУ:

Заведующая : Кучинская Татьяна Викторовна

83913831447

Ответственные работники
муниципального органа
образования

_____ (должность)

_____ (фамилия, имя, отчество)

_____ (телефон)

Ответственные от
Госавтоинспекции

_____ (должность)

_____ (фамилия, имя, отчество)

_____ (должность)

_____ (фамилия, имя, отчество)

_____ (телефон)

Ответственный работник
за мероприятия по профилактике
детского травматизма

заведующая Кучинская Татьяна Викторовна

(должность)

(фамилия, имя, отчество)

83913831447

(телефон)

Количество воспитанников: 35 детей

Наличие уголка по БДД : имеется, комната ОБЖ

(если имеется, указать место расположения)

Наличие класса по БДД : нет

(если имеется, указать место расположения)

Наличие автогородка (площадки) по БДД : нет

Наличие автобуса в ОУ : нет

Владелец автобуса : нет

Время занятий в ОУ: 9.00- 11.00; 15.00-16.00

Телефоны оперативных служб:

Единая дежурно-диспетчерская служба 2-12-00; МЧС- 2-11-11; МВД дежурная часть 2-13-71, 102; Управление образования- 2-11-06; Пожарная служба 2-14-36; 2-12-77; 101; ЦРБ 2-15-15; Скорая помощь 103; тревожная кнопка 2-12-29;

1. Информация об образовательном учреждении:

1.1. Полное наименование учреждения;

муниципальное бюджетное дошкольное образовательное учреждение « Ойский детский сад общеразвивающего вида с приоритетным осуществлением деятельности по познавательно-речевому направлению развития детей»

1.2. Юридический адрес, телефон; 662830, Красноярский край, Ермаковский район, посёлок Ойский , переулок Майский №3 83913831447

1.3. Адрес электронный почты :tanya.kuchinskaya.65@mail.ru; адрес сайта http://ойский-дс.ермобр.рф

1.4. Список администрации (Ф.И.О., должность, телефон);
Заведующая Кучинская Татьяна Викторовна, 89527462753

1.5. Количество воспитанников; 35 детей

1.6. Приказ о назначении ответственного за работу по профилактике детского дорожно-транспортного травматизма (№41-ОС от 10.07.2024года, Кучинская Татьяна Викторовна);

1.7. Наличие паспорта безопасности: имеется

1.7.1. Схема безопасного маршрута детей вблизи детского сада (место расположения в образовательном учреждении); родительский уголок

1.8. Объекты профилактики детского дорожно-транспортного травматизма:

Наименование образовательного учреждения				
п/п		Наличие (указать количество)	Количество занимающихся детей	Ф.И.О. ответственного
1.	Автогородок	нет		
2.	Детская площадка по БДД	нет		
3.	Кабинет по БДД	нет		
4.	Уголок по БДД	да		
5.	Отряд ЮИД	нет	35	воспитатели

Муниципальное бюджетное дошкольное образовательное учреждение
« Ойский детский сад общеразвивающего вида с приоритетным
осуществлением деятельности по познавательно-речевому направлению
развития детей»
662830, Красноярский край,
Ермаковский район,
посёлок Ойский
переулок Майский, дом 3

телефон: 8(39138)31447

Приказ № 41-ОС
от 10.07.2024 г

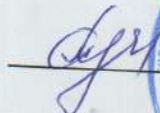
«О назначении ответственного лица за профилактику ДДТТ на 2024-2025 учебный год»

С целью обеспечения жизнедеятельности всех участников образовательного процесса и планирования профилактической работы по предупреждению ДДТТ, обучения детей ПДД

ПРИКАЗЫВАЮ:

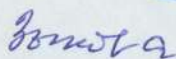
1. Назначить ответственным за профилактику ДДТТ в детском саду на воспитателя Зыкову К.А.;
2. Воспитателю Зыковой К.А.
 - организовать работу по профилактике ДДТТ в ДОУ
 - разработать план мероприятий по профилактике ДДТТ
 - осуществлять контроль за выполнением плана по профилактике ДДТТ
 - провести инструктажи с сотрудниками, организовать проведение бесед с родителями
 - осуществлять сотрудничество с инспекторами ГИБДД
 - оформить информационные уголки по безопасности ДД;
3. Контроль за исполнением приказа оставляю за собой.

Заведующая МБДОУ

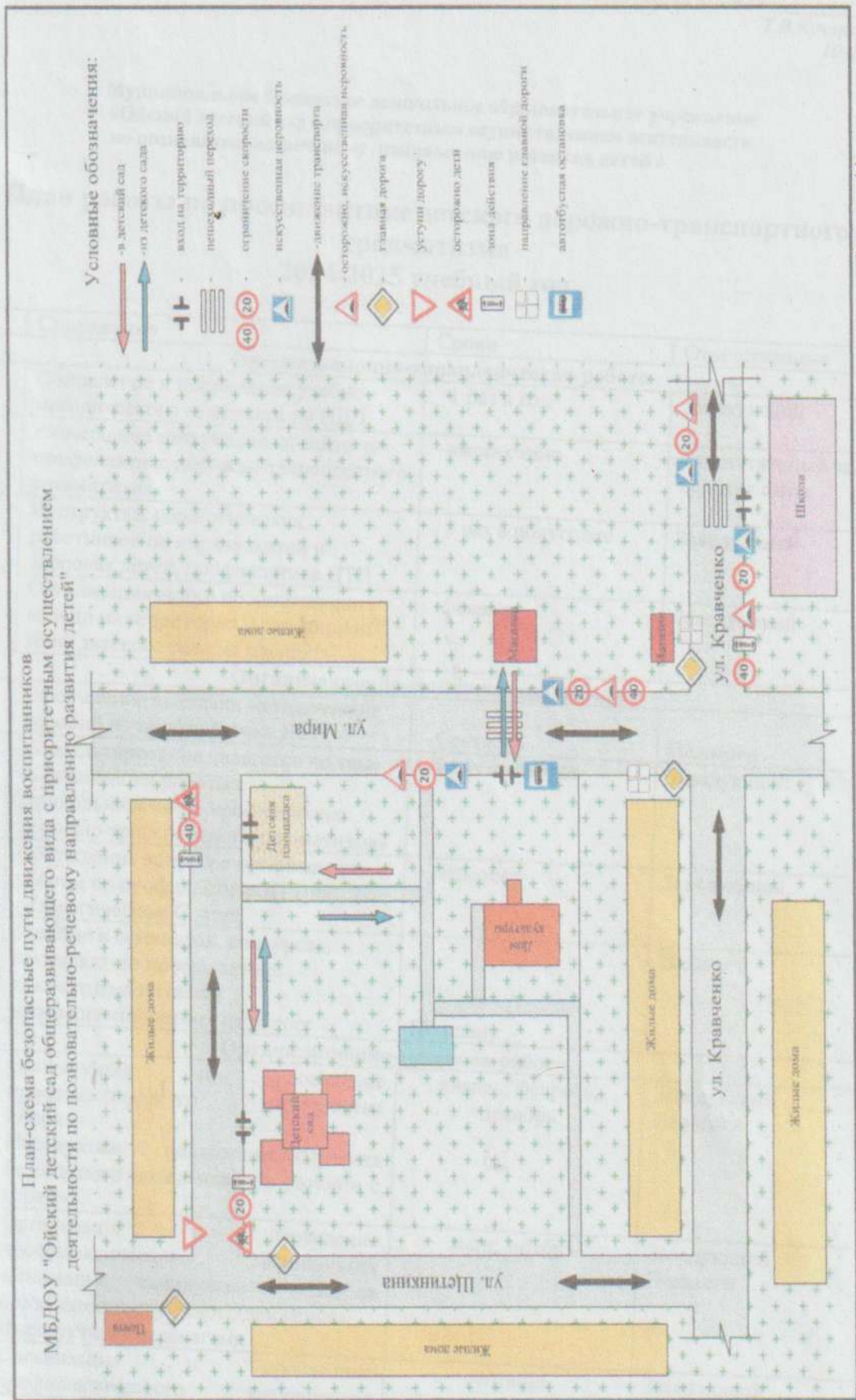


Т.В. Кучинская

С приказом ознакомлена:



План-схема безопасные пути движения воспитанников
 МБДОУ "Ойекский детский сад общеразвивающего вида с приоритетным осуществлением
 деятельности по познавательно-речевому направлению развитию детей"



Заведующий МБДОУ

Утверждаю:

Т.В.Кучинская

10.07.2024

Муниципальное бюджетное дошкольное образовательное учреждение
«Ойский детский сад с приоритетным осуществлением деятельности
по познавательно-речевому направлению развития детей»

План работы по профилактике детского дорожно-транспортного травматизма 2024-2025 учебный год

№	Содержание	Сроки	Ответственные
Организационно-управленческая работа			
1.	Обновление и пополнение учебно-методического комплекса по ПДД	1 раз в год	Заведующий
2.	Размещение материалов на сайте по профилактике дорожно-транспортного травматизма	ежемесячно	Ответственный за ведения сайта
3.	Инструктаж педагогических работников по охране жизни и здоровья детей, профилактике ДТП	1 раз в полугодие	Заведующий
4.	Организация акции по ликвидации наледи на территории и санитарной зоны детского сада: «Гололёд!»	февраль	Заведующий
Организационно-методическая работа			
1.	Оформление выставки методических пособий по профилактике ДТТ	Сентябрь	Педагоги
2.	Консультирование педагогов по теме «Организация работы с дошкольниками по профилактике дорожно-транспортного травматизма»	1 раз в квартал	Заведующий
3.	Обсуждение вопросов организации работы по профилактике ДТТ на педагогическом Совете	Педсовет	Заведующий
4.	Участие в семинарах, конкурсах, выставках по профилактике травматизма и гибели несовершеннолетних на дороге	По плану	Педагоги
Организационно-массовая работа			
1.	Организация и проведение профилактического мероприятия «Горка» Инструктаж с педагогами «Правила безопасного поведения при катании с горки»	январь, февраль, декабрь	Заведующий Педагоги
2.	Организация и проведение профилактического мероприятия «Внимание, каникулы» - «Неделя безопасности дорожного движения» Инструктаж с педагогами	март, ноябрь	Заведующий Педагоги
3.	Организация и проведение профилактического мероприятия	сентябрь	Заведующий Педагоги

	«Внимание - дети!» Инструктаж с педагогами «Внимание-дети! По предупреждению ДДТТ»		
4.	Инструкция для педагогов по «Организации работы с родителями по профилактике и предупреждению детского дорожно-транспортного травматизма»	1 раз в квартал	Заведующий Педагоги
5.	Участие в акции направленной на популяризацию световозвращающих элементов на одежде «Пора засветиться всем!»	По плану	Заведующий Педагоги

Работа с детьми

1.	Проведение досугов, развлечений, спортивных праздников по обучению воспитанников правилам безопасного поведения на улице	1 раз в квартал	Муз.руководитель, инструктор по физической культуре
2.	Организация выставок рисунков совместного творчества детей и родителей «Безопасная дорога»	1 раз в полугодие	Педагоги
3.	Организация игровой деятельности по ознакомлению воспитанников с правилами дорожного движения: - дидактические игры - подвижные игры - сюжетно-ролевые игры	еженедельно	Педагоги
4.	Организация экскурсий к проезжей части с целью наблюдения за дорожным движением	1 раз в квартал	Педагоги
5.	Тематическая неделя «Зелёный огонёк»	Май	Педагоги
6.	Инструктаж с воспитанниками старшего дошкольного возраста «Ознакомление с правилами дорожного движения»	1 раз в квартал	Педагоги
7.	Проведение непосредственно образовательной деятельности по безопасности дорожного движения (ознакомление с окружающим, конструирование, моделирование)	1 раз в месяц	Педагоги
8.	Беседы, чтение художественной литературы, заучивание стихов, просмотр мультфильмов о правилах безопасности на дороге	еженедельно	Педагоги

Работа с родителями

1.	Обсуждение на родительских собраниях вопросов профилактики детского дорожно-транспортного травматизма и наиболее типичных происшествий с детьми на дороге	1 раз в квартал	Заведующий Педагоги
2.	Размещение информации по вопросам профилактики детского дорожно-транспортного травматизма в уголках безопасности	ежемесячно	Ответственный за ведение сайта
3.	Размещение памяток в родительских уголках «Правила поведения на	1 раз в квартал	Заведующий Педагоги

	дорогах при сезонных изменениях погоды»		
4.	Индивидуальные беседы с родителями на темы «Соблюдение ПДД при сопровождении несовершеннолетних», «Осуществление контроля за досугом детей в летний период» «Правила перевозки детей в автомобиле» и др.	ежемесячно	Заведующий Педагоги
5.	Привлечение родителей к участию в праздниках, развлечениях, досугах, конкурсах, выставках рисунков по безопасности дорожного движения, в акции «Родительский патруль»	по плану	Заведующий Педагоги
Сетевое взаимодействие			
1.	Участие представителя ГИБДД МОМВД России « Шушенский» в проведении общего родительского собрания	май	Заведующий
2.	Участие представителя ГИБДД МОМВД России « Шушенский» в проведении мероприятий по изучению правил дорожного движения	ежемесячно	Заведующий
3.	Организация кинолектория о безопасности дорожного движения	1 раз в год	Заведующий Педагоги

Планирование образовательной деятельности с воспитанниками
(один раз в квартал)

Возрастная группа	Содержание образовательной деятельности		
	Познавательная деятельность Развитие речи	Художественно-эстетическая деятельность	Конструирование
Разновозрастная группа от 1 года до 3 лет	- Рассматривание транспортных игрушек (описательные и сравнительные характеристики) - Рассматривание картины "Улица поселка"	-Рисование "Светофор" -Аппликация «Автобус»	«Дорога» «Машина» «Улица» (дорога и дома)
Разновозрастная группа от 3 лет до 5 лет	- Рассматривание пассажирского и грузового транспорта. - Правила поведения на улице - Заучивание стихотворения Р. Фархади "Светофор". - Чтение рассказа И. Серякова "Улица, где все спешат"	- Аппликация "Грузовая машина", "Автобус" - Рисование "Грузовая машина", "Машины на дороге"	"Мост для транспорта" "Трамвайчик" "Автобус" (из бумаги)
Разновозрастная группа от 5 лет до завершения образовательных отношений	- "Служебный транспорт". - Беседа "Улица поселка". - "Правила дорожного движения" (комплексное занятие)	- Рисование "Служебные машины", "На улицах города" - Аппликация	"Наша улица". "Грузовые машины"

	- Чтение рассказа Н. Носова "Автомобиль". - Пересказ рассказа "Санки".	"Транспорт" - Коллективная работа "Улица, на которой стоит детский сад" (рисование и аппликация)	
--	---	---	--

Методическое обеспечение процесса обучения воспитанников правилам дорожной безопасности МБДОУ

Перечень дидактического материала

1. *Настольно-печатные игры*: «Сигналы светофора», «Дорожная грамота», «Безопасность движения», «Дорожные знаки», «Что не так?», «Правила дорожного движения для маленьких», домино «Дорожные знаки», «Дорожные знаки», «Путешествие пешехода», «Правила дорожного движения»
2. *Дидактические игры*: «Дорожное движение», «Перекресток», «Учись быть пешеходом», «Можно - нельзя, правильно - неправильно», «Угадай какой знак», «Знаки на дорогах», «Домики», «Что лишнее», «Что бы это значило?» и др.
3. *Дидактические и наглядные пособия*: макет светофора, набор картинок «Внимание, дорога!», «Дорожные знаки в картинках»
4. *Дидактические игрушки*: интерактивный светофор (озвученная игрушка), интерактивные рули (озвученные игрушки) – 3 штуки, деревянный конструктор (настольный) «Улица поселка»
5. *Плакаты*: «Правила поведения на дороге», «Безопасность на дороге», «Дети и дорожное движение», «В мире на дорогах каждые 10 минут гибнет ребенок», «Это надо знать!»

Видеоматериалы

1. Видеоигра «Правила дорожного движения»
2. «Смешарики» (мультсериал по правилам ДД)
3. Видеофильмы из цикла «Уроки безопасности для пешеходов» (светофор, по тормозам, велосипедисты)
4. Мультфильмы: «Опасная шалость», «Про котенка Женю и правила дорожного движения»
5. Познавательный фильм «О том, как вести себя на дороге»
6. Азбука безопасности на дороге – история правил
7. Видео для родителей по безопасности на дороге
8. По всем правилам вместе с Хрюшей и Степашкой
9. Сказка «Непослушный пешеход»
10. Мультпесенка «Как правильно переходить дорогу»

Методические пособия

1. Жукова Р.А. «Профилактика детского дорожно-транспортного травматизма (разработки занятий) Волгоград: Корифей, 2010г.
2. Занятия по правилам дорожного движения / сост: Н.А. Извекова, А.Ф. Медведева, Л.Б. Полякова, А.Н. Федотова. М.: Сфера, 2010г.
3. Майорова Ф.С. Изучаем дорожную азбуку. Перспективное планирование. Занятия. Досуг. М.: Скрипторий, 2006
4. Правила дорожного движения (разработки занятий для старшей и подготовительной групп) / сост.: Л.Б. Подубная. Волгоград: Корифей, 2007г.
5. Правила дорожного движения (разработки занятий для средней группы) / сост.: Л.Б. Подубная. Волгоград: Корифей, 2009г.
6. Правила дорожного движения (подготовительная группа) занимательные материалы. Волгоград: Корифей, 2008г.
7. Петрова К.В. Как научить детей правилам дорожного движения? Планирование занятий, конспекты, кроссворды, дидактические игры. СПб.: Детство-Пресс, 2013г.
8. Саулина Т.Ф. Ознакомление дошкольников с правилами дорожного движения (для работы с детьми 3-7 лет). М.: Мозаика-Синтез, 2013г.
9. Скоролупова О.А. Занятия с детьми старшего дошкольного возраста по теме «Правила безопасности дорожного движения». М.: Скрипторий, 2009
10. Шорыгина Т.А. Беседы о правилах дорожного движения с детьми 5-8 лет. М.: Сфера, 2010г.

БЕЗОПАСНОСТЬ НА ДОРОГЕ



ТРАФИКА ТРАНСПОРТНЫХ ПРИБОРОВ ЧАСТИ ДОРОЖИ

ТРАФИКА ДОРОЖНОГО ДВИЖЕНИЯ ВНЕ НАСТОЯЩЕЙ ПОЛИЦИИ

ТРАФИКА ТРАНСПОРТНЫХ ПРИБОРОВ С ПРОБЛЕМНОЙ СИТУАЦИЕЙ

ТРАФИКА ТРАНСПОРТНЫХ ПРИБОРОВ С ПРОБЛЕМНОЙ СИТУАЦИЕЙ

Безопасность ребенка в авто. Как выбрать ребенка и выбрать безопасность в авто.

ТРАФИКА ДОРОЖНОГО ДВИЖЕНИЯ



ДЛЯ ТЕПЛОГО СЕРДЦА ТРАФИКА ДОРОЖНОГО ДВИЖЕНИЯ

ТРАФИКА ДОРОЖНОГО ДВИЖЕНИЯ

ТРАФИКА ДОРОЖНОГО ДВИЖЕНИЯ



04 - ГАЗОВАЯ СЛУЖБА

ПРАВИЛА ДОРОЖНОГО ДВИЖЕНИЯ

ПРАВИЛА ДОРОЖНОГО ДВИЖЕНИЯ

ВЫБОР ЕСТЬ ВСЕГДА
ЭТО НЕТ ЭТО ДА!

ПРАВИЛА ДОРОЖНОГО ДВИЖЕНИЯ

Hand-drawn illustration of a road with a sign and a person.

Hand-drawn illustration of a road scene with a person and a sign.

ВЫБОР ЕСТЬ ВСЕГДА
ЭТО НЕТ ЭТО ДА!





АКТ № _____

обследования состояния обучения несовершеннолетних правилам безопасного поведения на дорогах и профилактической работы по предупреждению детского дорожно-транспортного травматизма в МБДОУ «Ойский детский сад» Ермаковского района

Составлен « ____ » _____ 20__ г.
комиссией в составе:
от органов образования

_____ (Ф.И.О., должности)
от Госавтоинспекции

_____ (Ф.И.О., должности)

На момент проверки установлено следующее:

1. Общие сведения.

1.1. Заведующая ОУ : Кучинская Татьяна Викторовна
(Ф.И.О.)

1.2. Количество воспитанников в ОУ : 35 детей

1.3. Количество групп: 3 группы

1.4. Наличие приказа директора ОУ (№, от какого числа) о назначении ответственного за работу по организации обучения детей ПДД и профилактике ДДТТ (Ф.И.О., должность, телефон) : приказ № 41-ОС от 10.07.2024 года, заведующий Кучинская Татьяна Викторовна 83913831447

1.5. В каких группах организуется работа по обучению детей ПДД:
Младшая группа, средняя группа, разновозрастная группа

1.6. В текущем году с воспитанниками зарегистрировано фактов ДТП: нет

1.7. Сколько преподавателей ПДД прошли переподготовку с целью повышения квалификации и где : нет

2. Учебно-методическое обеспечение.

2.1. Обучение Правилам дорожного движения ведется по основной образовательной программе дошкольного образования МБДОУ «Ойский детский сад общеразвивающего вида с приоритетным осуществлением деятельности по познавательно-речевому направлению развития детей»

2.2. Обеспеченность воспитанников учебниками и рабочими тетрадями: нет
10% 20% 30% 40% 50% 60% 70% 80% 90% 100%

2.3. Обеспеченность воспитанников дополнительным информационным материалом: нет
10% 20% 30% 40% 50% 60% 70% 80% 90% 100%

2.4. Наглядный и дидактический материал, имеющийся в образовательном учреждении:

- а) плакаты по ПДД;
- б) дидактические игры;
- в) настольно-печатные игры;
- г) видеофильмы;
- д) диафильмы и слайды;

2.5. Диагностический материал: нет

2.6. Методические материалы для педагогов:

- а) перспективное планирование;
- б) сборники планов конспектов занятий и досугов;
- в) сборники бесед;

3. Организация обучения.

3.1. Количество часов, отведенных на обучение ПДД, в группах:

Разновозрастная группа от 1 года до 3 лет- 15 минут в неделю

Разновозрастная группа от 3 лет до 5 лет – 20 минут в неделю

Разновозрастная группа от 5 лет до завершения образовательных отношений – 25 минут в неделю

- 3.2. Количество проведенных часов занятий с начала учебного года на момент проверки, ведутся ли записи тем в классных журналах, учет посещения воспитанниками занятий по ПДД, выставление оценок (выборочно) нет
- 3.3. В каких группах не предусмотрено изучение ПДД (причина) : разновозрастная группа от 1 года до 3 лет
- 3.4. Наличие раздела по предупреждению ДДТТ в годовом плане
- 3.5. Какие мероприятия проведены за обследуемый период: рассматривание игрушек и картин, чтение художественной литературы, художественно-эстетическая деятельность, просмотр видеофильмов
- 3.6. Как осуществляется учет проводимых мероприятий по профилактике ДДТТ: в еженедельных планах воспитателей
- 3.7. Работа, проводимая с юными пешеходами, нарушающими правила безопасного перехода проезжей части: беседы с детьми и родителями
- 3.8. Ежедневные пятиминутные беседы-напоминания о соблюдении ПДД: проводятся во время вечерней прогулки перед уходом домой
- 3.9. Наличие у воспитанников индивидуальных схем безопасного пути в детский сад и Памятки юного пешехода и пассажира (выборочная проверка) нет
- 3.10. Результаты проверки классных журналов нет
- 3.11. Использование средств информации: телевизор, компьютер, проектор

4. Материально-техническое обеспечение.

- 4.1. Кабинет по ПДД : нет
- 4.1.1. Оборудование кабинета ПДД : нет
- 4.1.3. Какие группы занимаются в кабинете: нет
- 4.1.4. Имеется ли график работы кабинета : нет
- 4.1.5. Какие наглядные и учебно-методические пособия в нем имеются, как используются для проведения занятий: нет

4.2. Уголки по БДД (имеются или нет) : имеются

- 4.2.1. Количество уголков: 3
- 4.2.2. Где располагаются: групповые комнаты
- 4.2.3. Какие вопросы (рубрики) освещают: правила поведения на дороге, предупреждающие знаки
- 4.2.4. Периодичность обновления : ежемесячно

4.3. Наличие площадки БДД с дорожной разметкой и комплектом знаков : нет

- 4.3.1. Какие группы занимаются на площадке БДД : нет
- 4.3.2. Имеется ли график работы площадки БДД : нет

5. Совместная работа ОУ с Госавтоинспекцией и родителями.

- 5.1. Формы совместной работы ОУ и Госавтоинспекции (акции, конкурсы, презентации) беседы, родительские собрания, досуги, развлечения, конкурсы рисунков

периодичность: в соответствии с годовым планом

2. Формы работы с родителями : консультации, беседы

периодичность: ежемесячно

- 5.3. Совместные мероприятия, проведенные с Госавтоинспекцией за год : консультации, беседы, конкурсы рисунков

за год с родителями : беседы, развлечения, конкурсы, консультации

6. Отряд ЮИД.

- 6.1. В ОУ создан отряд ЮИД: нет
- 6.2. Состав отряда ЮИД (количество детей, возраст) : нет
- 6.3. Руководитель отряда (Ф.И.О., должность) : нет
- 6.4. Командир отряда (Ф.И.О., класс) : нет
- 6.5. Наличие плана работы отряда на учебный год : нет
- 6.6. Что запланировано, но не выполнено на момент проверки (причина) : нет
- 6.7. Работа агитбригады ЮИД (дата, мероприятие) нет
- 6.8. Какая работа проводится отрядом ЮИД по ПДД в близлежащих ДОУ : не проводится
- 6.9. Организовано ли дежурство отряда ЮИД в микрорайоне ОУ до начала и после окончания занятий в начальных классах: нет
- 6.10. Какая проводится работа с нарушителями ПДД : нет
- 6.11. Какая работа проводится с учащимися, имеющими велосипеды : нет
- 6.12. В каких районных, городских мероприятиях отряд ЮИД принимал участие (агитбригады, слёт ЮИД и т.п.) : нет
- 6.13. Какая работа проводится отрядом ЮИД по усовершенствованию материальной базы обучения сверстников Правилам дорожного движения, мастерству вождения велосипеда и т.д. : нет

7. Выводы и рекомендации.

7.1. Предложения педагогическому коллективу ОУ по организации работы

7.2. Заключение по результатам обследования

7.3. Срок устранения недостатков: до « ___ » _____ 20__ г.

Подписи:

Председатель комиссии:

Члены комиссии:

Ознакомлен:

Заведующая МБДОУ:
